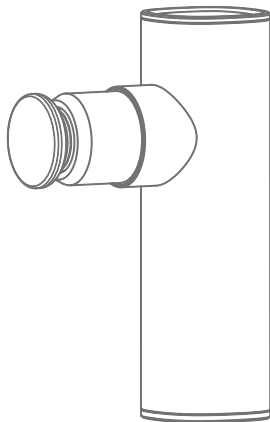




HealthTech

MASAŻER WIBRACYJNY



Numer instrukcji: 047/2022
Data wydania instrukcji: 1.09.2022

HABYS Sp. z o.o.

ul. Produkcyjna 16, 38-200 Jasto, PL
tel.: +48 887 766 115, info@habys.pl

www.habys.pl

I. INSTRUKCJA OBSŁUGI

1. Ładowanie

- Przed pierwszym użyciem należy naładować baterię do pełna.
- Podczas ładowania baterii, dioda zaświeci się na czerwono. Po pełnym naładowaniu baterii, dioda zmieni kolor na biały.
- Pełne ładowanie zajmuje około 3 godzin. Czas działania urządzenia na najwyższym poziomie prędkości wynosi około 8 godzin.
- Gdy poziom naładowania baterii spadnie poniżej 10%, zacznie migać czerwona dioda. Należy wtedy naładować urządzenie.
- Ze względów bezpieczeństwa nie należy używać urządzenia podczas ładowania.
- Aby zapewnić długą żywotność, należy ładować urządzenie, gdy zacznie migać czerwona dioda.

2. Wymiana głowic masujących

- Nasadki należy zdejmować gdy urządzenie jest wyłączone, pociągając i lekko przekręcając.
- Nasadki należy zakładać gdy urządzenie jest wyłączone, wciskając mocno aż do osadzenia elementu.

3. Włączenie / Wyłączenie

- Nacisnąć i przytrzymać przycisk przez 3 sekundy, aby włączyć urządzenie.
- Nacisnąć i przytrzymać przycisk przez 3 sekundy, aby wyłączyć urządzenie.

4. Regulacja prędkości

- Poziom 1 będzie domyślnie ustawiony po włączeniu urządzenia.
- Każde naciśnięcie zwiększy prędkość do wyższego poziomu.
- Gdy prędkość osiągnie poziom 3, naciśnięcie jeszcze raz, aby prędkość powróciła do poziomu 1.

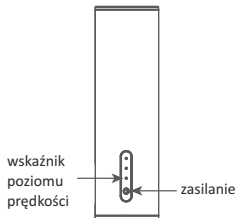
Uwaga: Urządzenie wyposażone jest w 10 minutowy licznik pracy, aby uniknąć uszkodzenia mięśni i powięzi spowodowanych nadmiernym masażem.

II. WSKAŹNIKI STANU

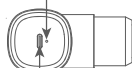
- Wskaźnik poziomu prędkości pokazuje prędkość wibracji.
- Poziom 1 będzie domyślnie ustawiony po włączeniu urządzenia.
- Prędkość będzie zmieniana przez każde krótkie naciśnięcie sekwencyjnie i cyklicznie.

Intensywność prędkości:

Poziom 1	Poziom 2	Poziom 3
1800r/min	2600r/min	3200r/min



dioda / wskaźnik zasilania



gniazdo ładowania

Czerwone światło oznacza ładowanie urządzenia.
Białe światło sygnalizuje zakończenie ładowania.

III. WYMIENNE GŁOWICE



Okrągła

Do masażu całego ciała, np. dłoni i dolnej części stopy.



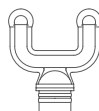
Płaska

Relaks i modelowanie całego ciała.



Pocisk

Do głębokiej, punktowej stymulacji meridian (kanałów energetycznych).



Widelkowa

Do szyi, ramion i ścięgien.

IV. DANE TECHNICZNE

Moc znamionowa: 16W

Moc szczytowa: 60W

Napięcie znamionowe: 8V

Prąd znamionowy: 2A

Częstotliwość napięcia: 50/60Hz

Napięcie wyjściowe: 5V

Prąd wyjściowy: 2A

Waga: 390g/0.86lbs

Maksymalna prędkość: 3200r/min

Pojemność baterii: 2000mAh

Rozmiar: 75x38x130mm/2.95"x 1.5"x5.12"

Zasilanie: bateria litowa

V. ZASTRZEŻENIA

1. Zasady bezpieczeństwa

W celu uniknięcia ryzyka porażenia prądem, pożaru lub obrażeń, produkt musi być używany zgodnie z poniższymi zasadami:

- Nie zanurzać w wodzie. Trzymać z dala od płynów oraz źródeł ciepła. Chronić otwory wentylacyjne przed kurzem i cząstkami brudu.
- Nie wykręcać śrub, nie rozkładać urządzenia na części.
- Nie używać bez przerwy przez dłużej niż godzinę. Należy odczekać 30 min. przed ponownym użyciem.
- Urządzenie przeznaczone jest do obsługi wyłącznie przez osoby dorosłe.
- Chronić przed dziećmi. Przechowywać w miejscu niedostępnym dla dzieci.
- Nie stosować urządzenia na następujących częściach ciała: narządy płciowe, twarz, oczy, rany pooperacyjne, zainfekowana, zraniona skóra, uszkodzone kości lub stawy.
- Stosować tylko na czystej, suchej powierzchni ciała, poprzez lekkie uciskanie i przesuwanie po ciele przez około 60 sekund na jednej partii.
- W przypadku bólu lub innego dyskomfortu, należy natychmiast przerwać używanie.
- Ładować wyłącznie oryginalny zasilaczem.
- Zasilacza używać tylko do ładowania urządzenia, nie należy wykorzystywać go do innych celów. Nie używać innych zasilaczy do ładowania urządzenia.

2. Przeciwwskazania

Nie stosować masażera ani innych urządzeń wibracyjnych bez uzyskania zgody od lekarza w poniższych przypadkach: ciąża, cukrzyca z powikłaniami takimi jak neuropatia lub uszkodzenie siatkówki oka, stosowanie rozrusznika serca, niedawno przeżyta operacja, epilepsja, migrena, przepuklina dysku, kręgoszynek, spondyloza, spondyloliza, niedawna wymiana stawu, wkładka domaciczna, metalowe pręty lub blaszki. Osoby słabe i dzieci powinny być nadzorowane przez osobę dorosłą podczas stosowania urządzenia. Powyższe przeciwwskazania nie oznaczają zakazu korzystania z masażera, jednak zalecamy przednią konsultację z lekarzem.

VI. SKŁAD ZESTAWU

Masażer | Instrukcja | Kabel ładowania USB-C | głowice: płaska, widelkowa, pocisk, okrągła.

Zestaw nie zawiera ładowarki. Ładowarka powinna mieć napięcie 5V/2A.

VI. WARUNKI GWARANCJI

1. Dla potrzeb niniejszego dokumentu:
 - a) „Producent” oznacza firmę HABYS Sp. z o.o. z siedzibą w Jaśle, przy ulicy Produkcyjnej 16.
 - b) „Nabywca” oznacza finalnego Nabywcę sprzętu wytworzonego przez Producenta.
 - c) „Autoryzowany serwis” oznacza serwis prowadzony przez Producenta.
2. Producent zapewnia dobrą jakość i sprawne działanie sprzętu w okresie gwarancji, który wynosi 1 rok.
3. Naprawa gwarancyjna nie obejmuje czynności przewidzianych w instrukcji obsługi, do wykonania których Nabywca jest zobowiązany we własnym zakresie.
4. Gwarancja nie obejmuje uszkodzeń powstałych w wyniku niewłaściwego lub niezgodnego z instrukcją użytkowania, przechowywania, konserwacji lub transportu sprzętu.
5. Gwarancja nie obejmuje uszkodzeń mechanicznych.
6. Nabywca traci uprawnienia wynikające z gwarancji w przypadku:
 - a) stwierdzenia przez Producenta, że w okresie gwarancji sprzęt był naprawiany poza autoryzowanym serwisem,
 - b) dokonania w sprzęcie jakichkolwiek modyfikacji konstrukcyjnych bez pisemnej zgody Producenta,
 - c) używania sprzętu po ujawnieniu w nim wady konstrukcyjnej.
7. Niezależnie od utraty uprawnień gwarancyjnych, w przypadkach opisanych w punkcie 6, Producent nie ponosi również odpowiedzialności za żadne szkody na mieniu lub na osobie, jakie może spowodować używanie takiego sprzętu.
8. Gwarancja nie wyłącza ani nie ogranicza uprawnień wynikających z niezgodności towaru z umową.
9. Zasięg ochrony gwarancyjnej, ograniczony jest do terytorium państwa, w którym nastąpiła sprzedaż.
10. Wady lub uszkodzenia konstrukcji sprzętu powstałe z przyczyn tkwiących w sprzęcie, ujawnione w okresie gwarancji będą usuwane bezpłatnie w terminie 14 dni od daty dostarczenia sprzętu do Producenta lub autoryzowanego serwisu.
11. Skorzystanie z uprawnień gwarancyjnych wymaga łącznego spełnienia czterech warunków:
 - a) przedstawienia faktury VAT, paragonu lub innego dowodu zakupu sprzętu przez Nabywcę, a nadto dokumentacji fotograficznej wadliwego Sprzętu wraz z krótkim opisem powodów zgłoszenia roszczenia gwarancyjnego,
 - b) zgłoszenia wady w terminie 14 (czternastu) dni od jej wykrycia,
 - c) dostarczenia sprzętu w oryginalnym opakowaniu na koszt Producenta, na jego adres wskazany powyżej w karcie gwarancyjnej lub na adres Autoryzowanego Serwisu,
 - d) oznaczenia miejsca dostarczenia przez Producenta sprzętu po dokonaniu jego naprawy (z ograniczeniem do państwa, w którym dokonany był zakup Sprzętu).
12. Okres gwarancji ulega przedłużeniu o czas trwania naprawy, liczony od dnia dostarczenia sprzętu do Producenta lub autoryzowanego serwisu, do dnia w którym sprzęt został udostępniony Nabywcy do odbioru.
13. Gwarancja ogranicza się do naprawy produktu lub w drugiej kolejności do wymiany produktu. Producent nie przyjmuje żadnej odpowiedzialności za pośrednie straty lub szkody.
14. Producent nie bierze odpowiedzialności za uszkodzenia sprzętu powstałe w trakcie wykonywania usługi transportowej przez firmę przewoźną. Obowiązkiem Nabywcy jest sprawdzenie stanu technicznego sprzętu przy jego odbiorze.
15. Jeżeli transport sprzętu był zlecany przez Producenta i sprzęt uległ uszkodzeniu, Nabywca powinien:
 - a) zawiadomić Producenta w terminie do 3 dni od daty odbioru przesyłki o wszelkich uszkodzeniach sprzętu, które powstały w trakcie transportu, w celu umożliwienia Producentowi zgłoszenia reklamacji firmie transportowej,
 - b) dostarczyć Producentowi protokół reklamacyjny spisany pomiędzy Nabywcą i firmą transportową.
16. Zasady gwarancji zawarte w tym dokumencie są jedynymi i oryginalnymi zasadami gwarancji na produkty firmy HABYS Sp. z o.o.